

Ficha Regional de Educación Superior 2017

Región de Magallanes

ANTECEDENTES

Con el objetivo de aportar a la mejor gestión de políticas públicas sobre Educación Superior, a través de la generación de información confiable, oportuna y pertinente, el Servicio de Información de Educación Superior (SIES), de Mineduc, presenta la Ficha Regional de Educación Superior 2017.

El objetivo de la ficha es poner a disposición información cuantitativa del sistema para generar un panorama de la educación superior en cada región del país.

Este instrumento cuenta con una ficha por región, además de una planilla Excel que resume toda la información desplegada, y contiene cuadros comparativos entre las regiones.

La ficha utiliza información del SIES, en los procesos comprendidos entre 2013 y 2017. Los datos provienen de las propias instituciones de educación superior, que deben informar sobre sus alumnos matriculados, titulados, personal académico y oferta de programas al SIES, en cumplimiento de la Ley 20.129. Esta información es recolectada, sistematizada y sometida a procesos de validación por parte del SIES, en el marco de la recolección de matrícula, titulados, personal académico y oferta académica.

En la ficha también se consideran fuentes secundarias de información, tanto de otras unidades del Ministerio de Educación —como el Departamento de Financiamiento Estudiantil y el Sistema de Información General de Estudiantes (SIGE)—, y de otros organismos del Estado vinculados a la educación terciaria, como la Comisión Nacional de Acreditación, Comisión Ingreso y DEMRE, así como de otras fuentes, como el Instituto Nacional de Estadísticas y el Banco Central.

Sobre estos datos, se realizan los cálculos de indicadores más complejos como la Tasa de Acceso Inmediato a la Educación Superior, Tasa de Permanencia en la región y Retención de 1^{er} año. Las categorías originales de entrega de información por parte de las instituciones están disponibles en los instructivos de recolección, y el detalle metodológico de cada uno de los informes y estudios se encuentran disponibles en el portal www.mifuturo.cl

ANTECEDENTES GENERALES

Población 2017 (Estimación INE)	166.395
% Población Regional/Total Nacional	0,9%
Nº habitantes entre 18 y 24 años 2016 (Estimación INE)	15.945
Tasa Neta de Cobertura Regional de Educación Superior	34,2%
Población Escolar Básica 2016	18.085
Población Escolar Media 2016	9.382
Alumnos egresados IV Medio 2016	2.825
PIB 2016 (en millones de pesos)	1.548
Tasa Desempleo (INE trimestre JAS 2017)	4,2%

ÍNDICES EGRESADOS ENSEÑANZA MEDIA

EVOLUCIÓN ESTADÍSTICA EGRESADOS IV MEDIO

	2012	2013	2014	2015	2016
Promedio PSU*	475,5	481,1	474,8	477,9	484,5
Tasa Acceso Inmediato a ES	45,3%	47,3%	49,8%	47,6%	48,1%
Tasa Permanencia en región de origen	67,7%	66,9%	75,4%	72,2%	72,6%

* Solo se incluyeron los alumnos que egresaron del colegio el mismo año de rendición de la PSU.

OFERTA ACADÉMICA

Nº DE INSTITUCIONES VIGENTES 2017 POR TIPO DE INSTITUCIÓN

	Nº instituciones	Nº instituciones acreditadas
CFT	2	2
IP	2	2
U. Cruch Estatal	1	1
U. Cruch Privada	0	0
U. Privadas	1	1

* Se considera acreditación institucional a abril de 2017. Para información actualizada consultar portal de la Comisión Nacional de Acreditación (www.cnachile.cl).

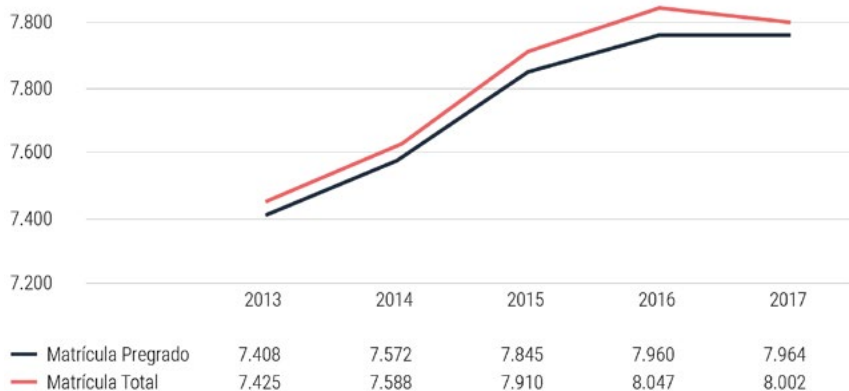
Nº DE PROGRAMAS VIGENTES 2017 POR TIPO DE INSTITUCIÓN

	Nº programas	Nº programas acreditados
CFT	43	32
IP	19	15
U. Cruch Estatal	71	23
U. Cruch Privada	0	0
U. Privadas	18	13

* La acreditación de programas corresponde a lo informado por las propias instituciones de Educación Superior al SIES en el proceso anual de Matrícula.

MATRÍCULA DE EDUCACIÓN SUPERIOR

Evolución Matrícula Total y Matrícula Pregrado Región de Magallanes

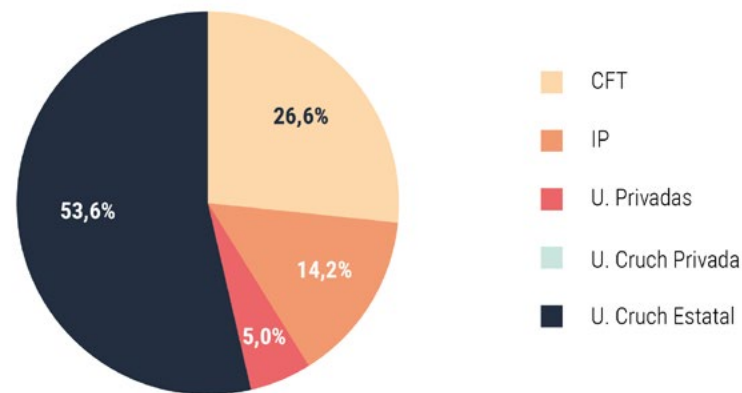


PORCENTAJE DE MATRÍCULA PREGRADO 2017 QUE ESTUDIA EN INSTITUCIONES ACREDITADAS*

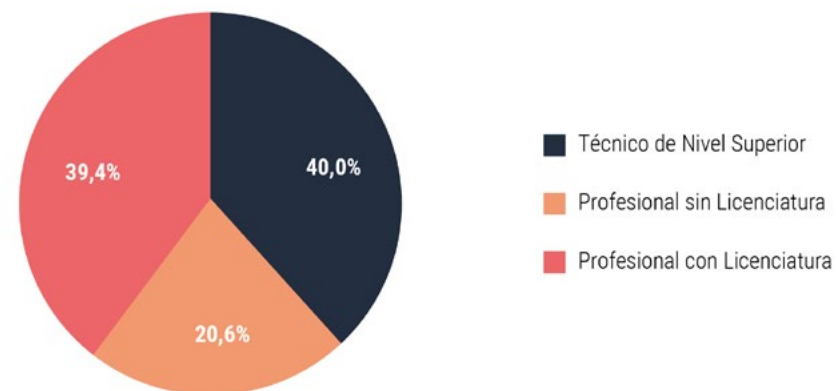
CFT	100%
IP	100%
U. Privadas	100%
U. Cruch Estatal	100%
U. Cruch Privada	n/a

* Se considera acreditación institucional a abril de 2017, según la Comisión Nacional de Acreditación (CNA).

Matrícula Pregrado 2017 por tipo de institución Región de Magallanes



Matrícula Pregrado 2017 por tipo de carrera Región de Magallanes

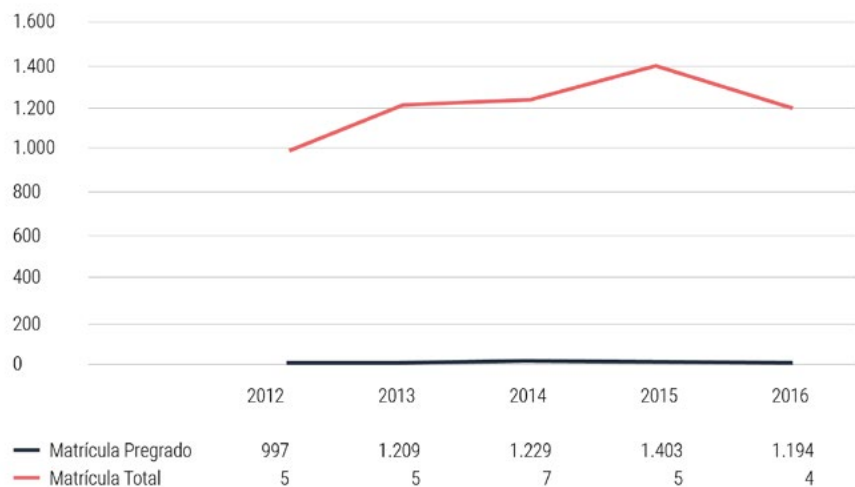


RETENCIÓN 1^{ER} AÑO COHORTE 2016 POR TIPO DE INSTITUCIÓN

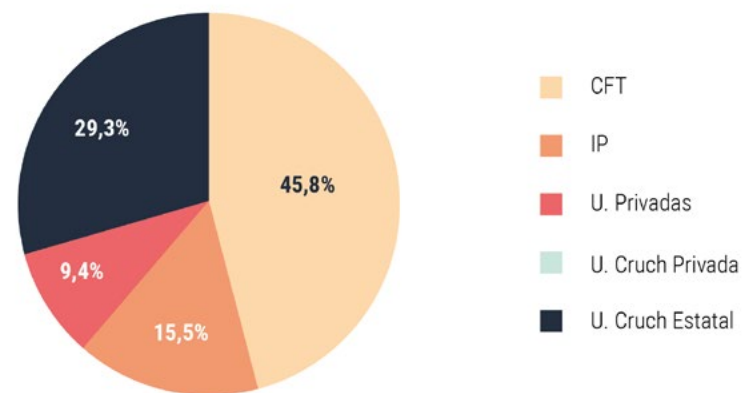
CFT	IP	U. Cruch Estatal	U. Cruch Privada	U. Privadas
64,9%	59,9%	73,9%	n/a	71,2%

TITULACIÓN DE EDUCACIÓN SUPERIOR

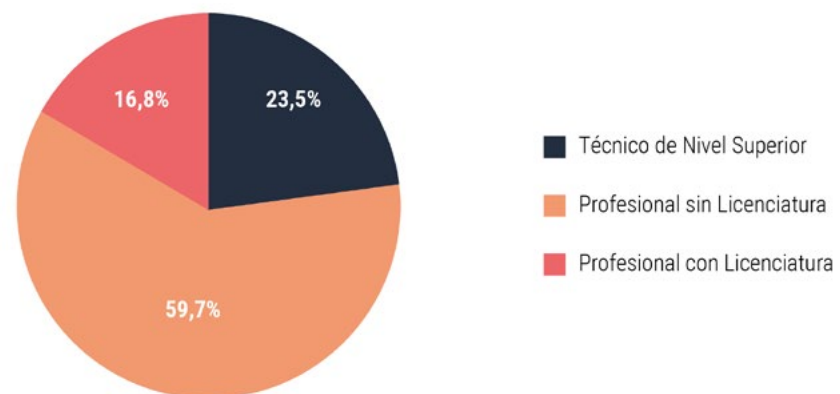
Evolución titulados Región de Magallanes



Titulados Pregrado 2016 por tipo de institución Región de Magallanes



Titulados Pregrado 2016 por tipo de carrera Región de Magallanes



PERSONAL ACADÉMICO DE EDUCACIÓN SUPERIOR

EVOLUCIÓN PERSONAL ACADÉMICO Y JORNADAS COMPLETAS EQUIVALENTES (JCE) 2013 - 2017

	2013	2014	2015	2016	2017
Nº académicos	814	812	862	883	876
JCE	337	362	394	350	356
JCE Magíster	65	71	73	78	76
JCE Doctor	48	52	56	56	61

BENEFICIOS ESTUDIANTILES

EVOLUCIÓN BENEFICIOS ASIGNADOS 2013 - 2017

	2013	2014	2015	2016	2017
Becas	1.731	2.132	2.561	2.179	1.693
FSCU	983	901	723	470	359
CAE	2.040	2.336	2.701	2.699	2.480
Gratuidad				1.372	2.319

* FSCU: Fondo Solidario de Crédito Universitario. CAE: Crédito con Garantía Estatal.
El Nº de beneficios asignados para Becas de Arancel 2017 considera la asignación del 29 de septiembre de ese año. Por tanto, los datos son preliminares y no definitivos.

GLOSARIO

Acreditación institucional y de programas: La información de acreditación tiene como fecha de corte el 30 de abril de cada año. En el caso de los programas, corresponde a lo informado por las propias instituciones de Educación Superior al Servicio de Información de Educación Superior (SIES) en el proceso anual de Matrícula. La acreditación institucional, por su parte, corresponde a información de la Comisión Nacional de Acreditación (CNA).

Beca de arancel: Apoyo económico que entrega el Ministerio de Educación para financiar parte del costo de los estudios de educación superior.

Crédito con Garantía Estatal (CAE): Crédito orientado a alumnos de probado mérito académico que necesitan apoyo financiero para iniciar o continuar una carrera en una institución de Educación Superior que forma parte del Sistema de Crédito con Garantía Estatal.

Carreras profesionales: Son aquellas que conducen a la obtención de un título profesional. Se incluyen los programas de formación inicial como bachilleratos, ciclos básicos, planes comunes (entre otros), y las licenciaturas no conducentes a título.

Carreras técnicas: Se refiere a carreras que conducen a la obtención de un título final de Técnico de Nivel Superior.

Centro de Formación Técnica (CFT): Institución de educación superior que solo puede impartir carreras técnicas de nivel superior.

Fondo Solidario de Crédito Universitario: Crédito que se otorga a estudiantes de las universidades del Consejo de Rectores, para financiar parte o el total del arancel de referencia anual de la carrera.

Gratuidad: Este beneficio comenzó a asignarse en 2016, a los estudiantes matriculados en las instituciones adscritas al beneficio. Por tanto, solo hay datos de dos años de asignación (2016 y 2017).

Instituto Profesional (IP): Institución de educación superior que puede impartir carreras técnicas de nivel superior y profesionales sin licenciatura, pero no otorgar grados académicos.

Jornadas Completas Equivalentes (JCE): Unidad de medida ampliamente utilizada que corresponde a un equivalente de un académico contratado por 44 horas a la semana. El equivalente en JCE de cualquier académico es el cociente del número de horas contratado a la semana dividido por 44.

Oferta Académica: Corresponde a todas las carreras y programas de estudio ofrecidos por las instituciones de educación superior.

Personal Académico: Empleado de las instituciones de educación superior cuya función primaria o principal es la realización de actividades académicas o de gestión académica, como la docencia y/o investigación, incluyendo la labor de autoridades académicas.

Tasa Acceso Inmediato a Educación Superior: Corresponde al porcentaje de estudiantes egresados de IV medio que ingresa inmediatamente a una carrera de Educación Superior, con respecto al total de alumnos que egresaron de Enseñanza Media.

Técnico de Nivel Superior: Corresponde al título que se otorga a un egresado de un CFT, IP o universidad que ha aprobado un programa de estudios de una duración mínima de 1.600 horas, que le confiere la capacidad y conocimientos necesarios para desempeñarse en una especialidad de apoyo al nivel profesional o de desempeño por cuenta propia.

Tasa Permanencia en la región de origen: Corresponde al porcentaje de egresados de IV medio que ingresa a una carrera de ES en la misma región en la que cursó Enseñanza Media, con respecto al total de alumnos de la región que ingresaron a ES recién egresados de IV medio.

Retención de 1^{er} año: Es el cociente entre el número de estudiantes que ingresan como alumnos de primer año a una carrera en un año determinado, y el número de esos mismos estudiantes que se mantienen como estudiantes antiguos en la misma institución al año siguiente.

Tasa Neta de Cobertura Regional de Educación Superior: Corresponde al % de estudiantes matriculados en educación superior de 18 y 24 años, respecto del total de la población de igual rango de edad de la región.

Profesional con licenciatura: Corresponde a carreras conducentes a la obtención de un título profesional, que además otorgan el grado académico de licenciado.

Profesional sin licenciatura: Carreras que conducen a la obtención de un título profesional y que no otorgan el grado de licenciado.

Posgrado: Término utilizado para designar los estudios terciarios que culminan en un grado académico de magíster o doctor.

Postítulo: Denominación genérica referida a los estudios realizados tras la obtención de un primer título o grado, exceptuando los de posgrado.

Pregrado: Corresponde a los estudios que requieren ser egresado de enseñanza media, conducentes a un primer título o grado académico de educación superior. Comprende los títulos técnicos y profesionales, y los grados de licenciado y bachiller.

Titulado: Es aquel individuo que habiendo cumplido con las exigencias establecidas por la institución de educación superior, ha obtenido un título técnico de nivel superior, profesional, diploma o un grado académico en un año determinado.

U. Cruch Estatal: Universidades estatales que pertenecen al Consejo de Rectores, actualmente son 18.

U. Cruch Privada: Universidades particulares con aporte del Estado que pertenecen al Consejo de Rectores, creadas anteriormente a 1980 o que derivan de ellas.

U. Privadas: Corresponden a las universidades creadas con posterioridad a 1980, a partir de lo establecido en el DFL 1 de 1980 o la Ley 18.962 de 1990.